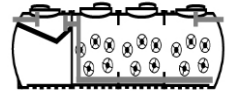


SCHEDA TECNICA FILTRO PERCOLATORE ANAEROBICO CON SEDIMENTAZIONE

Modello: FSN MN 27000 NR

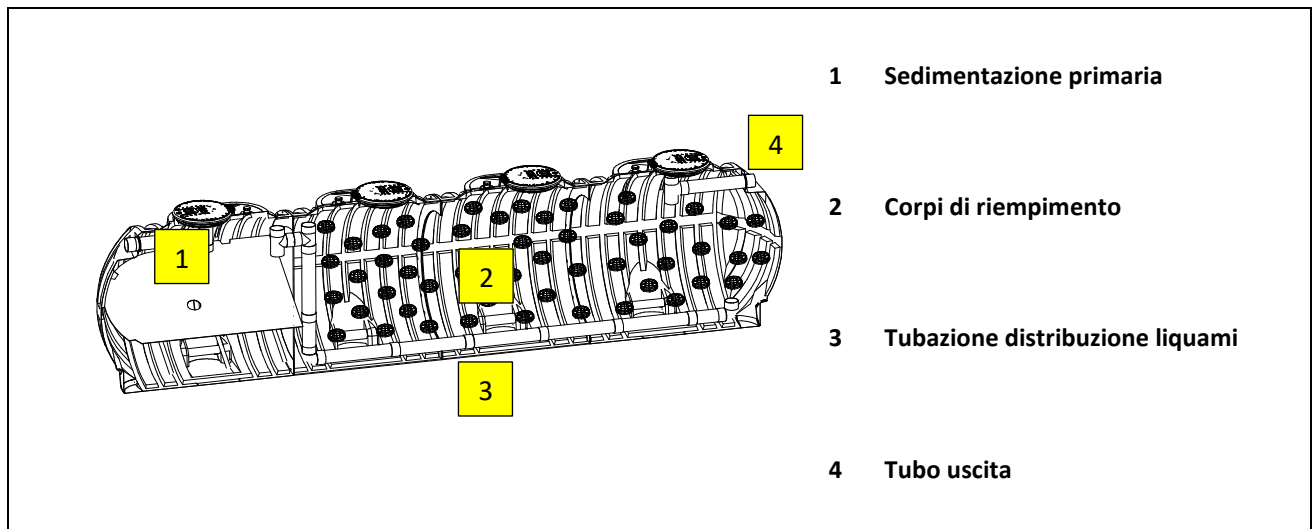
IMP. PERCOLATORE



Descrizione

Filtro percolatore anaerobico con sedimentazione in manufatto orizzontale di polietilene modello modulare nervato da interro, costruito nella tecnica di stampaggio rotazionale a moduli rinforzati con nervature verticali e orizzontali, assemblati tramite elettrofusione, dotato di doppio comparto: sedimentazione primaria e digestione anaerobica delle sostanze organiche, con coperchio a ribalta su ogni modulo. All'interno del comparto biologico sono presenti corpi di riempimento in PP ad elevata superficie specifica. Il liquame in uscita dal manufatto potrà essere scaricato in acque superficiali o inviato a ulteriori fasi di trattamento. Il filtro percolatore è dotato di sfiati, tronchetti in PVC ingresso, uscita liquami e tappi per l'ispezione e la manutenzione periodica.

Configurazione standard prodotto



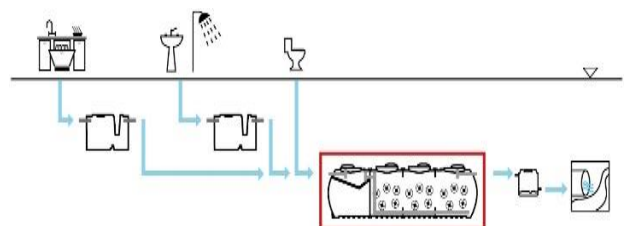
Funzione e utilizzo

Il filtro percolatore anaerobico con sedimentazione viene utilizzato per il trattamento completo delle acque di scarico provenienti da civile abitazione o da scarichi assimilabili, con recapito diverso dalla rete fognaria da utilizzarsi a valle di degrassatori. Per un maggiore rendimento depurativo è opportuno installare a valle dell'impianto una ulteriore sezione di sedimentazione secondaria.

Sul filtro percolatore anaerobico sono presenti due comparti: il primo ha la funzione di sedimentazione primaria, mentre il secondo di trattamento biologico delle sostanze organiche.

Le acque bionde e grigie trattate e le acque nere provenienti dai wc vengono inviate al filtro percolatore; in esso avviene dapprima la sedimentazione del materiale sedimentabile e successivamente la digestione anaerobica delle sostanze organiche.

All'interno della vasca vi sono elementi in polipropilene con elevata superficie specifica, che hanno la funzione di favorire l'attecchimento delle biomasse adese.



Norme e certificazioni

Conforme alle norme:
Rispettano le prescrizioni:

UNI EN 12566-1/3
D.lgs. n° 152 del 03/04/2006 parte III
D.G.R. Molise n. 68/2015
D.P.G.R. Friuli-Venezia Giulia 20 marzo 2018 n. 074
D.G.R. Regionale Emilia-Romagna n. 1053 del 9 giugno 2003



Dimensionamento

Per il dimensionamento dei letti percolatori, la bibliografia di settore indica un fattore di carico volumetrico pari a $0,1 \div 0,4$ kg BOD₅/m³xg per impianti tradizionali (con superficie specifica di 80 m²/m³) mentre per gli impianti di piccola taglia occorre un impegno di $0,1 \div 0,3$ m³/A.E. di corpi di riempimento tradizionali.

Per la sedimentazione primaria si adottano i parametri riferiti a quanto disposto dalla Delibera del Comitato Interministeriale del 4/02/1977 per spurgo fanghi annuale.

Parametri di calcolo

Carico organico in ingresso: **60 g BOD₅/A.E. x giorno**
Carico idraulico: **200 litri/A.E. x giorno**
Sedimentazione: **50 lt/ A.E.**
Digestione: **200 lt/ A.E.**
Superficie specifica corpi di riempimento: **120 m²/m³**
Superficie di percolazione: **S=A.E./h²**
Portata di punta: **3 x Q_m**

TABELLE DATI

di processo

MODELLO	A.E.	Vol. lt	Sedimentazione primaria lt	Sedimentazione lt	Digestione lt	H corpi di riempimento m	Sup. filtro m ²
FSN MN 27000 NR	26	24.900	6.500	1.300	5.200	1,5	11,56

dimensionali

MODELLO	Lu x La	h	he	hu	Tubi ø in/out	Tappi
	cm	cm	cm	cm	mm	cm
FSN MN 27000 NR	825 x 210	234	195	192	160	60

Note:

Le quote e le dimensioni dei manufatti realizzati in PE tramite stampaggio rotazionale, possono avere una tolleranza di +/- 3%

Accessori disponibili e consigliati

- Prolunga PRO X 600
- Chiusino telescopico CHI Y 800-600
- Griglia antintrusione GRI Y 600

MANUTENZIONE FILTRO PERCOLATORE ANAEROBICO



Installazione

Per l'installazione attenersi alle indicazioni riportate nel nostro manuale di "movimentazione, posa e utilizzo".

Avviamento

L'avviamento del sistema depurativo con processo di sedimentazione primaria e trattamento secondario a filtri percolatori anaerobici avviene alimentando la vasca con liquame grezzo proveniente dagli scarichi WC e dagli scarichi delle acque bionde e grigie pretrattate tramite apposito degrassatore. Dopo alcune settimane di alimentazione si dovrà notare la formazione di una pellicola che riveste la superficie dei corpi di riempimento.

Manutenzione

Dopo l'avvenuto avviamento del processo depurativo, è necessario provvedere con cadenza almeno trimestrale ai seguenti controlli:

- Controllo ed allontanamento dei materiali grossolani che non devono ostruire le tubazioni di ingresso/uscita (rif. 1 – 3 - 6) dei liquami e dello sfiato.
- Verificare che la pellicola di rivestimento dei corpi di riempimento rimanga con uno spessore costante e che non vi siano eccessivi intorbidamenti del refluo in uscita.
- Provvedere, in caso di eccessivo materiale di rivestimento dei corpi di riempimento al lavaggio del filtro con getto d'acqua a pressione possibilmente in controcorrente contattando aziende specializzate nel settore.
- Asportare periodicamente (almeno una volta all'anno) eventuali fanghi formati sul fondo vasca e/o la crosta superficiale.
- Riempire la vasca di nuovo con acqua pulita in caso di prelievo dei fanghi di supero

Utilizzo dell'Attivatore biologico

L'attivatore, in forma di polvere, accelera la degradazione delle sostanze organiche ed elimina gli odori sgradevoli.

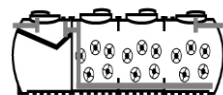
Modalità d'uso:

- Dosare 1 sacchetto ogni A.E. di potenzialità dell'impianto direttamente nella vasca.
- Iniziare con trattamento d'urto che prevede tre dosaggi alla settimana e proseguire con un trattamento di mantenimento con un dosaggio alla settimana. Ripetere il trattamento con regolarità.
- È preferibile dosare l'attivatore la sera, quando lo scarico non è in uso, per dare più tempo possibile ai microrganismi di attivarsi ed agire nei vari comparti della vasca.
- Non usare candeggina o altri disinfettanti per non inficiare l'efficacia del prodotto e il corretto processo depurativo.

CERTIFICATO DI CONFORMITA' PERCOLATORE ANAEROBICO E SEDIMENTAZIONE

Modello: FSN MN 27000 NR

IMP. PERCOLATORE



I filtri percolatori anaerobici con sedimentazione primaria vengono utilizzati per il trattamento completo delle acque reflue domestiche o assimilate secondo quanto indicato nelle schede tecniche di prodotto (STC 01).

Sono realizzati in polietilene, mediante il sistema di "stampaggio rotazionale" e sono conformi ai requisiti delle seguenti Norme:

UNI EN 12566-3

D.lgs. n° 152 del 03/04/2006 parte III

D.G.R. Molise n. 68/2015

D.P.G.R. Friuli-Venezia Giulia 20 marzo 2018 n. 074

D.G.R. Regionale Emilia-Romagna n. 1053 del 9 giugno 2003



Rendimenti depurativi

Rimozione:	sostanze sedimentabili	> 90%
	BOD ₅	> 70%

Recapito finale dello scarico

Acque Superficiali



Avvertenze

Precisiamo che il rendimento depurativo dell'impianto dipende dalla messa a punto di tutto l'impianto depurativo dei reflui trattati, dalle caratteristiche del liquame in ingresso conformi a quelle riportate nei dati di progetto ed ai parametri caratteristici di un'acqua reflua domestica od assimilabile proveniente da trattamento primario, dal relativo stato d'uso nonché dal suo dimensionamento, dalla sua posa in opera e dalla sua manutenzione periodica.

Raccomandiamo di verificare l'idoneità dell'impianto con l'organo competente del territorio, poiché si riscontrano sostanziali diversità sulle soluzioni ammesse dagli Enti locali che potrebbero emanare disposizioni diverse e più restrittive nel rispetto di quanto indicato dal D.Lgs. 152/06.

Le soluzioni impiantistiche suggerite non sostituiscono come ruolo e funzione né il Tecnico competente né l'Autorità alla quale compete il rilascio autorizzatorio.

Pertanto si declina ogni responsabilità inerente il Titolo V del D. Lgs. 152/06 ogni qualvolta non sia eseguita la corretta scelta di soluzione impiantistica autorizzata dall'Ente competente, la corretta procedura di gestione del processo depurativo e l'utilizzo inadeguato delle apparecchiature e dei manufatti componenti l'impianto stesso.

Per le corrette procedure di posa gestione e manutenzione, si rimanda a quanto indicato negli appositi libretti allegati alla fornitura